



Kurse an der Haupt- und Realschule Kehdingen
Gefördert von der VGH-Stiftung



Kunstverein Kehdingen



Sommerwerkstatt 2011
1. bis 7. August 2011

Rita Helmholtz



Sommerwerkstatt 2011

Aufkleber selbst herstellen
mit Hilke Theis




Jedes Kind hat drei individuelle Aufkleber gestaltet, die im Anschluß an diesen Kurs als richtige Aufkleber produziert und den Kindern zugeschickt werden.



Sommerwerkstatt 2011

Collagen (Ersatzkurs)
mit Marion Zaher



Aus einer Kiste voller Zeitschriften und Kalenderblättern haben die Kinder mit etwas Kleber und viel Phantasie ganz überraschende neue Bilder zusammengestellt.




Sommerwerkstatt 2011

Insekten in Aquarell
mit Beate Biebricher



Nach großen Vorlagen von Insektenbildern zeichnen die Kinder mit farbigen Ölkreiden die Umriss ihrer Insekten. Dann bilden die schön verlaufende Aquarellfarben auf dem speziellen Papier so richtig schön strukturierte Flächen.



Sommerwerkstatt 2011

Stempel selbst herstellen mit Gabriele Zastrau



Aus Moosgummi schneiden die Kinder mit vielen kleinen Werkzeugen ihre speziellen Druckmotive aus. Diese Moosgummi-scheiben werden dann auf einen kleinen Holzklötz geklebt. Und schließlich werden kleine Geschenktütchen für alle Familien-angehörige bedruckt.




Sommerwerkstatt 2011

Phantasie vom Wohnen
mit Margarete v. d. Decken



"Mein Zimmer"
gestalten aus
Pappe und Ton
zum Beispiel mit
eingebautem
Swimmingpool.



Kurs 7:
Phantasie vom



Sommerwerkstatt 2011

Theaterkurs
mit Marianne Baur-Uhlig




Sommerwerkstatt 2011

Luftschlösser aus Naturmat.
mit Eva-Maria Jensch



Wie sieht ein Luftschloss aus? Gebaut aus Zweigen, Binsen, Bast und Bambus, ganz ohne Leim oder Schrauben. Und hier sind die kleinen Baumhäuser mit Strickleiter, Schaukeln, Klanghölzern und Nestern für Tiere und Menschen.



Sommerwerkstatt 2011

Holzskulpturen mit Barbara Uebel



Unter Anleitung entstehen aus Holz kleine Figuren und ein Fußball mit den schwierigen Rundungen.